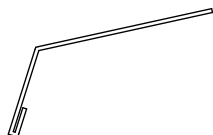





NUTNO DOMĚŘIT DLE SKUTEČNOSTI									
konstrukce oznacení- zkratka	popis	Náhled 2D řezu	KS	rozměr(m)	materiál	rozvinutá šířka	barva	n.p.	poznámka
KV.01	okapnice		1	7,87	poplast. ocel 0,6mm	R.Š.=150mm	RAL 9006	2.N.P	---
KV.02	svod d120		1	1,89	poplast. ocel 0,6mm	R.Š.=400mm	RAL 9006	1.N.P	---
KV.03	žlab		1	7,87	poplast. ocel 0,6mm	R.Š.=400mm	RAL 9006	2.N.P	---
KV.04	žlabové hrdlo; půlkruhový kónický košík; kulatý odskok; výtokové koleno		1	0,20	poplast. ocel 0,6mm	1kpl	RAL 9006	1.N.P	---